

MULTIPAR EQUILIBRE

30/01/09

Performances nettes en EUR (Dernière VL* : 4,52€)



* Valeur de part

Performances au 30/01/09	Fonds
Depuis le début de l'année	-3,60%
1 an glissant	-23,33%
3 ans glissants	-21,81%
5 ans glissants	-5,55%
Depuis le lancement (31/12/93)	81,46%

Performances annuelles	Fonds
2008	-25,31%
2007	2,34%
2006	8,25%
2005	13,33%
2004	7,25%

Carte d'identité

> **Objectif de placement**
Recherche d'une valorisation à moyen terme du capital en pondérant le risque de placement.

> **Politique de gestion**
Fonds investi de manière équilibrée entre actions et produits de taux de la zone Euro.

> **Durée de placement**
4 ans ou plus

> **Echelle de risque**
(1 : faible - 5 : élevé)



Caractéristiques

> **Forme juridique**
FCPE

> **Classification AMF**
Diversifié

> **Nature des Fonds**
Gamme Multi-entreprise

> **De droit**
Français

> **Actif net**
214,65 M Euros

> **Périodicité de valorisation**
Quotidienne

> **Date de lancement**
31/12/1993

> **Société de gestion**
BNP Paribas Asset Management

> **Dépositaire**
BNP Paribas Securities Services

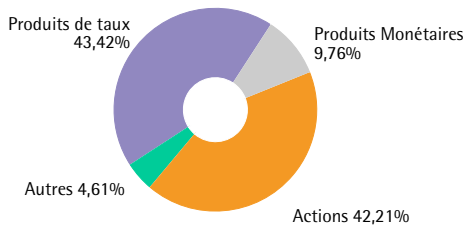
Commentaire de gestion trimestriel

Rédigé le 31/12/08

Après un mois de septembre difficile pour les marchés boursiers suite à la faillite de Lehman Brothers, la nervosité sur les places boursières est restée très importante tout au long du trimestre. Les grandes places développées ont connu des baisses de l'ordre de 20 % entrainées par les valeurs financières, très affectées par les mauvais fonctionnements du marché interbancaire et plus généralement par les doutes sur la santé de certains établissements. Les secteurs cycliques ont été pénalisés par les mauvaises perspectives conjoncturelles et l'énergie a pâti du recul de 55% du prix du pétrole. BCE a ramené son taux de refi de 4.25% à 2.50% et les taux des emprunts d'état ont reflué de 4% à 2.95%. Un positionnement très prudent avait été adopté fin septembre, sous-pondérant les actions et privilégiant les taux. En cours de période un recentrage sur la zone Euroland a été fait en vendant des fonds Européens sur les thématiques croissance et dividende. Fin décembre un retour à la neutralité a été fait sur les actions et les taux.

Composition

Répartition par types d'actifs (Hors produits dérivés)

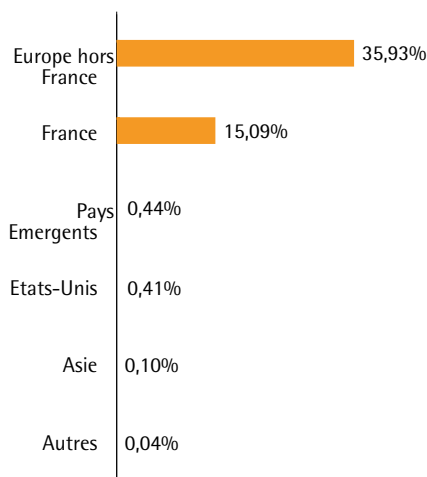


Les 10 principales lignes

Valeurs	% actif
BNP PARIBAS OBLI LONG TERME C	37,40
PARVEST EURO EQUITIES I	23,95
BNP PARIBAS ACTIONS EUROLAND C	17,15
PARVEST EURO GOVERNMENT BOND	7,53
BNPP INSTICASH EUR INST	4,84
BNP PARIBAS ALTERNATIF	4,55
BNP PARIBAS OBLI ETHEIS C	3,74
PARVEST GLOBAL ENVIRON CL INST	0,87
BNP PARIBAS RETRAITE 25	0,60
INVEST.DEV.CONSTRUCTION	-

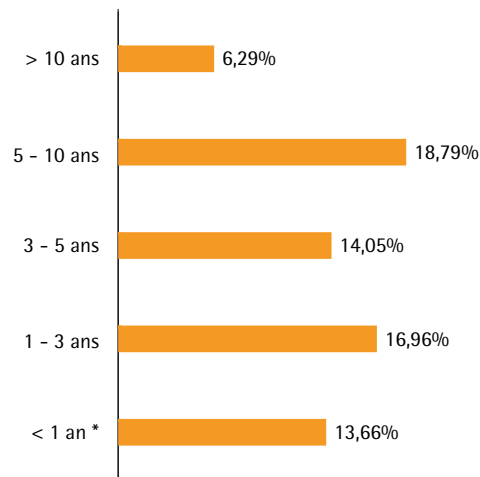
Zoom sur la poche actions

Répartition géographique



Zoom sur la poche taux

Répartition par tranches de maturité



* dont monétaires