

MULTIPAR EQUILIBRE

31/03/09

Performances nettes en EUR (Dernière VL* : 4,21€)



* Valeur de part

Performances au 31/03/09	Fonds
Depuis le début de l'année	-10,25%
1 an glissant	-27,01%
3 ans glissants	-29,15%
5 ans glissants	-10,97%
Depuis le lancement (31/12/93)	68,95%

Performances annuelles	Fonds
2008	-25,31%
2007	2,34%
2006	8,25%
2005	13,33%
2004	7,25%

Carte d'identité

> **Objectif de placement**
Recherche d'une valorisation à moyen terme du capital en pondérant le risque de placement.

> **Politique de gestion**
Fonds investi de manière équilibrée entre actions et produits de taux de la zone Euro.

> **Durée de placement**
4 ans ou plus

> **Echelle de risque**
(1 : faible - 5 : élevé)



Caractéristiques

- > **Forme juridique**
FCPE
- > **Classification AMF**
Diversifié
- > **Nature des Fonds**
Gamme Multi-entreprise
- > **De droit**
Français

> **Actif net**
201,24 M Euros

> **Périodicité de valorisation**
Quotidienne

> **Date de lancement**
31/12/1993

> **Société de gestion**
BNP Paribas Asset Management

> **Dépositaire**
BNP Paribas Securities Services

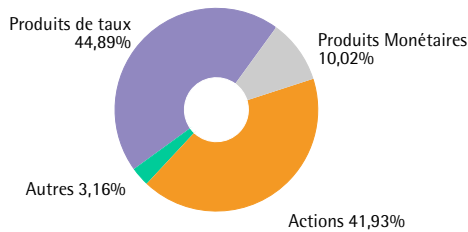
Commentaire de gestion trimestriel

Rédigé le 31/03/09

Les marchés actions mondiaux ont poursuivi leur baisse pendant le trimestre en raison des fortes inquiétudes sur les perspectives bénéficiaires pour 2009 et des mauvaises nouvelles macroéconomiques. Investissement et consommation sont en berne, l'épargne des ménages remonte alors que le chômage se dégrade. Les banques centrales mettent tout en œuvre pour stabiliser le système financier en recourant à des mesures non conventionnelles et la BCE a fini par baisser de 100 bp les taux directeurs. L'orientation de gestion a été prudente sur la période, l'exposition action étant légèrement sous investie et centrée sur l'euroland avec des valeurs aux bilans solides et offrant une bonne visibilité, ces valeurs devant relativement bien résister à cet environnement, cependant l'exposition à certaines cycliques (Deutsche Post, Daimler et TF1) a pénalisé la performance. La position surpondérée sur les obligations en début de période a profité de la détente des taux de la BCE et fin mars la position obligataire a été ramenée autour de la neutralité.

Composition

Répartition par types d'actifs (Hors produits dérivés)

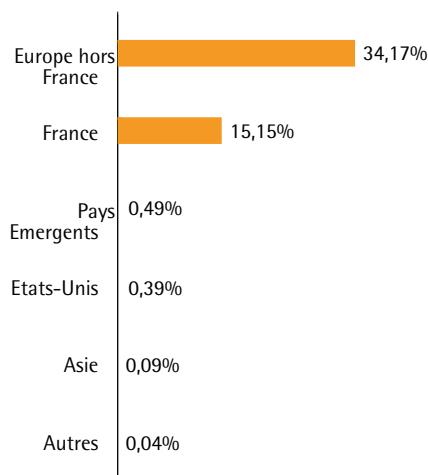


Les 10 principales lignes

Valeurs	% actif
BNP PARIBAS OBLI LONG TERME C	39,10
PARVEST EURO EQUITIES I	22,49
BNP PARIBAS ACTIONS EUROLAND C	18,33
PARVEST EURO GOVERNMENT BOND	8,30
BNP PARIBAS OBLI ETHEIS C	3,99
BNP PARIBAS ALTERNATIF	3,14
BNPP INSTICASH EUR INST	2,97
PARVEST GLOBAL ENVIRON CL INST	0,86
BNP PARIBAS RETRAITE 25	0,64
INVEST.DEV.CONSTRUCTION	-

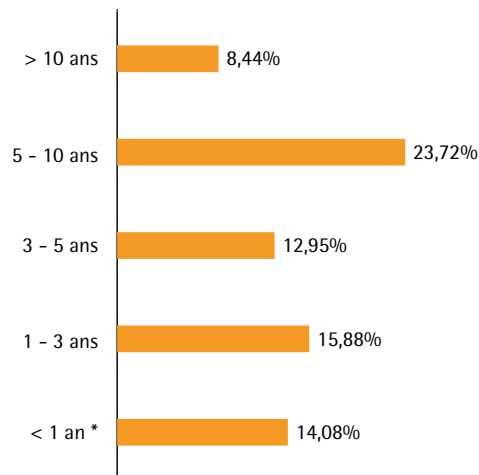
Zoom sur la poche actions

Répartition géographique



Zoom sur la poche taux

Répartition par tranches de maturité



* dont monétaires