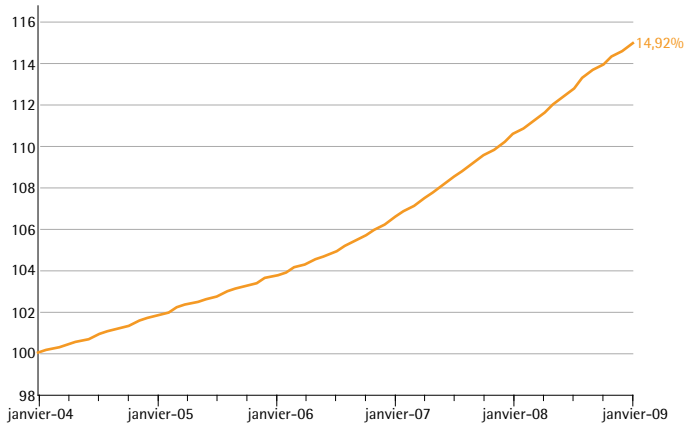


MULTIPAR SECURITE

30/01/09

Performances nettes en EUR (Dernière VL* : 3,61€)



* Valeur de part

Performances au 30/01/09	Fonds
Depuis le début de l'année	0,26%
1 an glissants	3,91%
3 ans glissants	10,72%
5 ans glissants	14,92%
Depuis le lancement (01/07/93)	72,26%

Performances annuelles	Fonds
2008	3,98%
2007	3,73%
2006	2,57%
2005	1,85%
2004	1,87%

Carte d'identité

> **Objectif de placement**
Recherche d'une rémunération à court terme avec une grande sécurité du capital.

> **Politique de gestion**
Fonds investi en produits de taux variable, et produits de taux fixe de faible durée de vie.

> **Durée de placement**
Moins d'un an

> **Echelle de risque**
(1 : faible - 5 : élevé)



Caractéristiques

- > **Forme juridique**
FCPE
- > **Classification AMF**
Monétaire Euro
- > **Nature des Fonds**
Gamme Multi-entreprise
- > **De droit**
Français

- > **Actif net**
1 231,50 M Euros
- > **Périodicité de valorisation**
Quotidienne
- > **Date de lancement**
01/07/1993
- > **Société de gestion**
BNP Paribas Asset Management
- > **Dépositaire**
BNP Paribas Securities Services

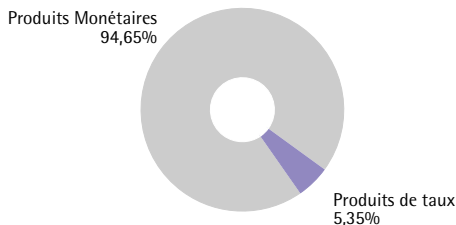
Commentaire de gestion trimestriel

Rédigé le 31/12/2008

Le trimestre a marqué une évolution notable de la politique monétaire et de l'attitude de la Banque centrale européenne (BCE) qui, jusque là, s'en était tenue aux mesures techniques visant à alimenter le système financier en liquidités tout en s'efforçant d'ancrer les anticipations inflationnistes. Le 8 octobre, dans un mouvement coordonné avec d'autres grandes Banques centrales, la BCE a ramené son principal taux directeur, le taux refi, de 4,25 % à 3,75 %. En raison du « net fléchissement de l'activité économique » et de la détente des tensions inflationnistes, la BCE a ensuite abaissé ses taux directeurs à deux reprises, de 50 points de base (pb) le 6 novembre et de 75 pb le 4 décembre, portant ainsi son taux refi à 2,50 %. Face à la nette dégradation des indicateurs économiques au cours des derniers mois, de nouvelles baisses sont attendues début 2009. Dans ce contexte, nous avons privilégié les investissements en TCN à taux fixe sur des échéances allant jusqu'à trois mois.

Composition

Répartition par types d'actifs (Hors produits dérivés)

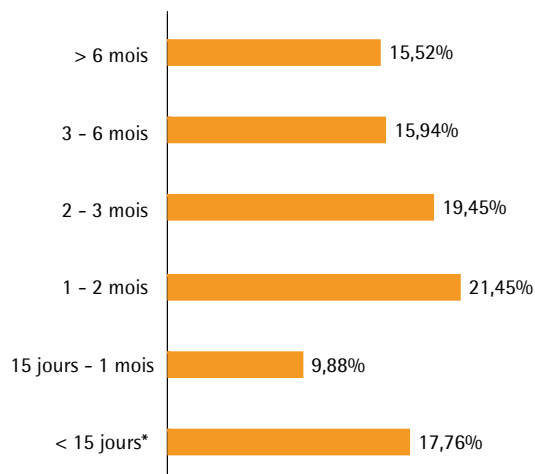


Les 10 principales lignes

Valeurs	% actif
BNPP INSTICASH EUR INST	10,62
CDN CETEL EONIA 02/09	4,26
CDN CICUE 07/09	2,92
CNCEP TV 11/09	2,70
CDN CFCMU EONIA +0.7800 070409 ...	2,62
CDN CNCA EONIA +0.7000 070409 0...	2,62
CDN SG EONIA 08/09	2,57
CDN NORCR 0% 03/09	2,52
CDN BANQUE SOFINCO 03/09	2,52
ECP LLTSB 0% 03/09	2,18

Zoom sur les produits court terme

Répartition par tranches de maturité



* dont monétaires

Répartition par notations

