



RAPPORT DE PERFORMANCES

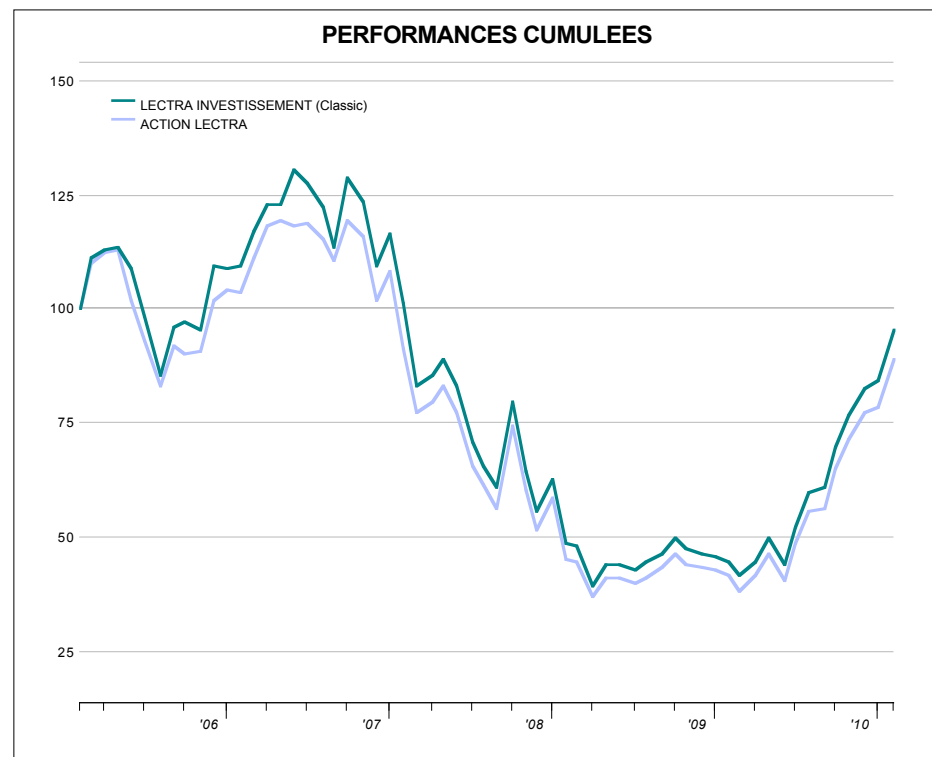
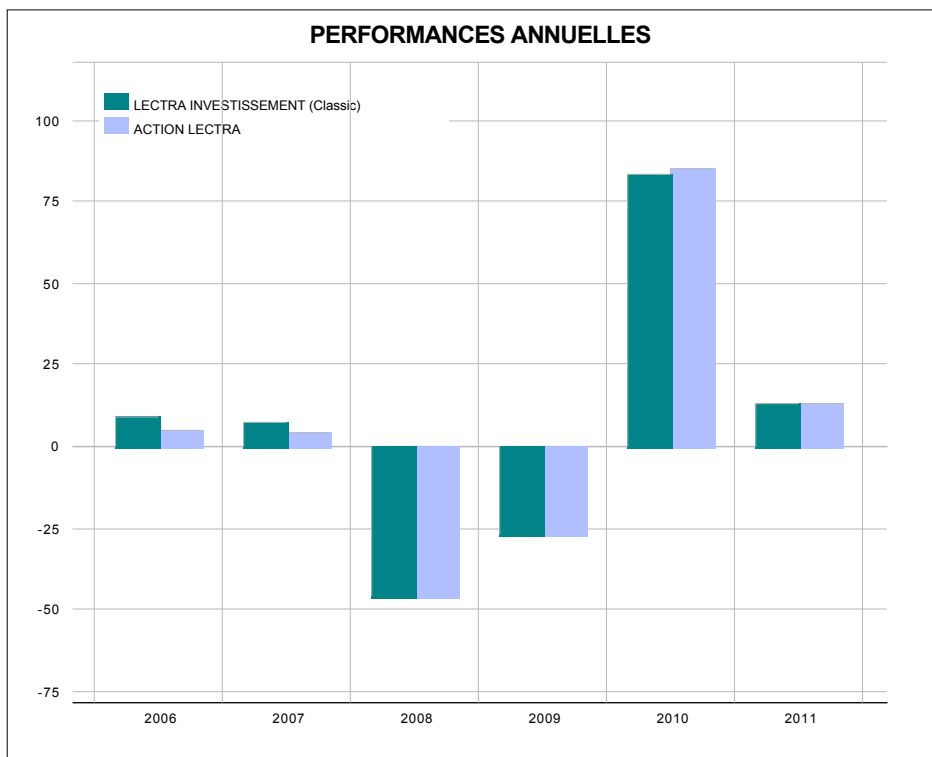
15/02/11 11:02 2009_12MRç01

LECTRA INVESTISSEMENT (Classic)

30/01/06 - 31/01/11

 LECTRA INVESTISSEMENT (Classic)	NET EUR
 ACTION LECTRA	

PERFORMANCES							RISQUE		
Cumulées				Annualisées			Mensuel Annualisé		
1 mois	3 mois	Année courante	1 année	2 années	3 années		Volatilité	Risque relatif	Ratio d'info.
27/12/10 31/01/11	25/10/10 31/01/11	27/12/10 31/01/11	25/01/10 31/01/11	26/01/09 31/01/11	28/01/08 31/01/11	30/01/06 31/01/11	30/01/06 - 31/01/11		
13,33 %	24,90 %	13,33 %	113,53 %	39,84 %	- 1,81 %	- 0,87 %	36,12 %	-	-
13,43 %	25,13 %	13,43 %	115,00 %	40,35 %	- 0,83 %	- 2,21 %	35,55 %	6,53 %	0,20



Les chiffres des performances sont exprimés nets de frais et sont calculés en utilisant des rendements globaux pondérés par le facteur temps, avec dividendes nets et intérêts réinvestis. Les performances passées ne constituent pas une garantie des résultats futurs. Les coefficients de pondération des composites sont déterminés à partir de la taille des fonds qui constituent ces composites et qui ont la particularité d'avoir la même politique de gestion.

Les chiffres des performances bruts de frais et le descriptif des composites sont disponibles sur demande. Les performances sont tributaires entre autres des honoraires de conseil et autres frais pouvant survenir dans la gestion d'un compte d'investissement, des limitations et restrictions imposées aux investissements du portefeuille, des réglementations en vigueur et des conditions économiques. La valeur d'un compte d'investissement peut aussi bien décroître qu'augmenter.