

# MULTIPAR ACTIONS EURO

31/01/11

## OBJECTIF DE GESTION

Le FCPE « MULTIPAR ACTIONS EURO » est nourricier du FCP maître « BNP PARIBAS ACTIONS EUROLAND ». La performance du FCPE pourra être différente de celle du fonds maître, notamment à cause de ses frais de gestion propres.

L'objectif de gestion du fonds est d'obtenir, sur un horizon d'investissement de 5 ans minimum, une performance supérieure ou égale à celle du « Dow Jones Euro Stoxx », indice représentant les marchés actions des pays de la zone Euro.

## PERFORMANCES NETTES EN EUROS

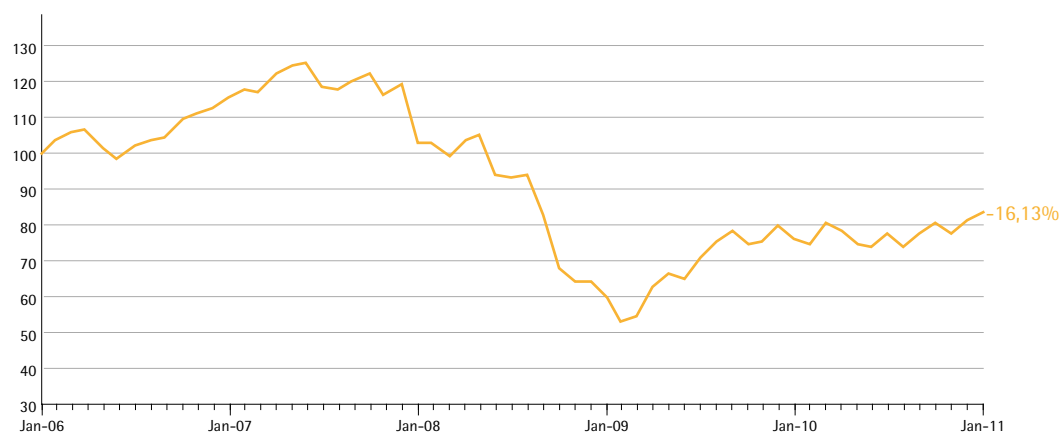
### PERFORMANCES CUMULEES NETTES DE FRAIS

	Depuis le début de l'année	1 an glissant	3 ans glissant	5 ans glissant	Depuis le lancement
FCPE	3,16%	10,13%	-18,73%	-16,13%	7,60%

### PERFORMANCES ANNUELLES NETTES DE FRAIS

	2010	2009	2008	2007	2006
FCPE	1,76%	25,00%	-46,37%	5,89%	17,21%

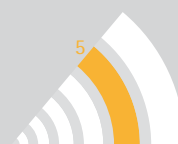
## EVOLUTION DE LA VALEUR LIQUIDATIVE SUR 5 ANS GLISSANTS



Les performances passées ne préjugent pas des résultats futurs.

## CARACTERISTIQUES

- **Durée de placement**  
5 ans minimum
- **Echelle de risque**  
(1 : faible - 6 : très élevé)

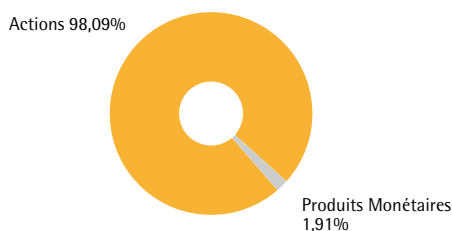


- **Forme juridique**  
FCPE
- **Classification AMF**  
Actions de pays de la zone euro
- **Nature du Fonds**  
Multi-entreprise / fonds nourricier
- **De droit**  
Français
- **Actif net**  
113,32 M Euros
- **Valeur de Part**  
10,76 Euros
- **Périodicité de valorisation**  
Quotidienne
- **Date de lancement**  
08/07/02
- **Société de gestion**  
BNP Paribas Asset Management
- **Dépositaire**  
BNP Paribas Securities Services
- **Modalités des souscriptions/rachats**  
Vous trouverez les détails concernant les ordres de souscription et de remboursement dans les notices d'information des FCPE.



## COMPOSITION

### Répartition par types d'actifs (Hors produits dérivés)

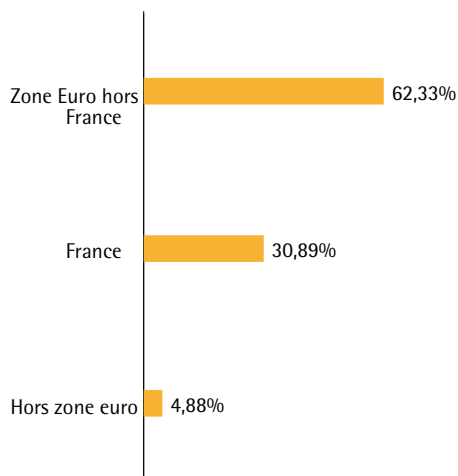


### Les 10 principales lignes

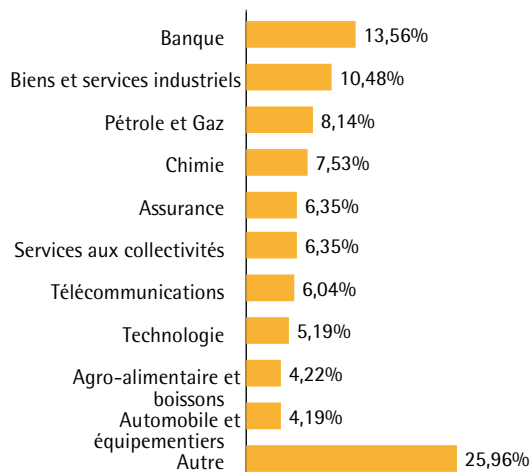
Valeurs	% actif
TOTAL	4,03
BANCO SANTANDER	3,49
BNP PARIBAS	3,02
SIEMENS	2,91
BASF SE	2,90
ALLIANZ	2,90
SAP	2,78
DAIMLER AG	2,54
SCHNEIDER ELECTRIC SA	2,16
TELEFONICA SA	2,15

## ZOOM SUR LA POCHE ACTIONS

### Répartition géographique



### Répartition sectorielle



## COMMENTAIRE DE GESTION TRIMESTRIEL

Rédigé le 31/12/10

Tandis que les facteurs macro-économiques affecteront sans doute encore la volatilité, nous pensons qu'ils auront moins d'influence sur les prix des actions. Nous favorisons donc les sociétés de qualité opérant dans des industries bien structurées avec des niveaux de rentabilité élevés et la capacité de croître sans forcément être tributaires d'une reprise économique forte. Le marché devrait accorder une prime à ce type d'entreprise. Au cours du quatrième trimestre le fonds a surperformé son indice grâce au choix judicieux de valeurs dans les secteurs industriel et de technologie et les sous pondérations des secteurs des télécommunications, financier et consommation de base. Plus spécifiquement Deutsche Lufthansa, Schneider, MTU, ASML, Repsol BASF et Linde furent les meilleurs contributeurs à la performance. Le secteur ayant la contribution la plus négative sur le trimestre a été la consommation discrétionnaire et la sous pondération de Fiat, Volkswagen et BMW, dans le secteur automobile. Nous avons rajouté deux sociétés pendant le trimestre. Prosegur Compania de Seguridad, a une part de marché de 20% en Amérique Latine des services d'argent liquide. En ce qui concerne EADS, on s'attend à ce que 2010 soit le point bas pour Airbus en termes de volume, et les perspectives à moyen terme sont prometteuses.

Ce document présente les caractéristiques des supports financiers éligibles aux dispositifs d'épargne salariale et d'assurance collective du Groupe BNP Paribas. Il contient des éléments d'information et des données chiffrées considérés comme fondés ou exacts le jour de leur établissement. Il est produit à titre d'information et ne doit pas être considéré comme une offre de vente ou de prescription. Nous vous rappelons que les notices de ces supports doivent être remises à vos salariés afin que ceux-ci puissent prendre connaissance de leurs caractéristiques avant toute décision d'investissement. Celles-ci sont mises à leur disposition dans leurs espaces privés accessibles à partir de notre site Internet [www.epargne-retraite-entreprises.bnpparibas.com](http://www.epargne-retraite-entreprises.bnpparibas.com). Les performances passées ne préjugent pas des résultats futurs.